

## InHelp zjednodušuje nepřímou vizuální kontrolu a generování reportů



### Zjednodušte své vizuální kontroly a jejich správu

InHelp – nový software pro správu inspekčních dat a tvorbu reportů pro videoskopy Olympus IPLEX, zefektivňuje všechny aspekty inspekce v terénu. Tento software velmi zvyšuje efektivitu práce uspořádáním uložených obrazů a generováním podrobných inspekčních sestav.

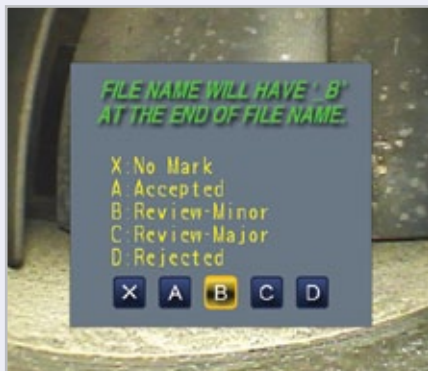
- Rychlá a uspořádaná správa inspekčních procesů
- Rychlé, účinné prohlížení a sdílení inspekčních dat
- Automatické generování reportů pomocí uživatelských šablon

# Pokud během inspekce čelíte problémům, Olympus nabízí jako řešení InHelp

**„Správa průběhu inspekce při inspekční kontrole mnoha objektů je obtížná.“**

**Řešením je InHelp**

## 1. Inspekce v terénu

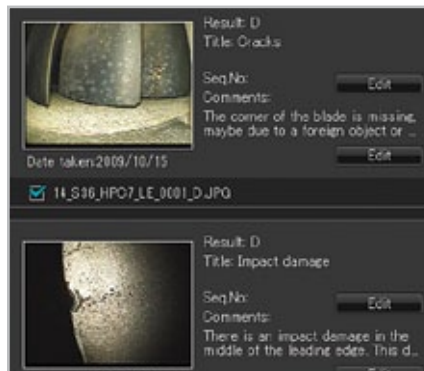


InHelp umí ukládat snímky do složek, jež jsou vyhrazeny pro konkrétní části inspekce. Navigace z jedné části inspekce do druhé je akce na jeden dotek. To umožňuje rychlou a účinnou správu snímků a zvýšení efektivity práce. K dalšímu zvýšení efektivity slouží řádek obrazovky, kde lze ke každému obrazu přidat komentář a diagnózu defektu.

**„Vyhledání a seřídění vhodných snímků z velkého množství uložených snímků je časově náročné.“**

**Řešením je InHelp**

## 2. Správa obrazů

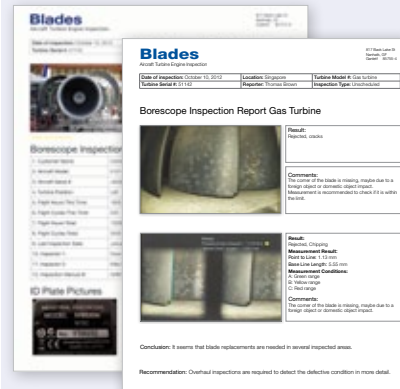


InHelp umí zobrazit uložené snímky dle vybrané části inspekce nebo úrovně defektu na osobním počítači. InHelp také umožňuje okamžitě prohlížení snímků s informacemi o diagnóze. Navíc jsou k dispozici i komentáře, anotace a stereo měření nahraných obrazů.

**„Generování reportů s vhodnými snímky a následná diagnóza není snadná.“**

**Řešením je InHelp**

## 3. Generování sestav



InHelp umí vytvořit podrobnou inspekční sestavu, kde stačí vybrat snímky jedním klepnutím. Olympus dokáže připravit uživatelské šablony sestav splňující všechny zákaznické potřeby. Pro své potřeby můžete použít optimální šablony a začlenit vlastní informace, jako je inspekční příručka.

## Systemové požadavky

- Windows XP (SP3\*), Vista (SP2\*) nebo 7 (32bitové či 64bitové verze SP1\*)
- Microsoft Word 2003 (SP3\*), Microsoft Word 2007 (SP3\*) nebo Microsoft Word 2010 (SP1\*)
- RAM: 512 MB a více (v případě systému Windows XP) 1 GB a více (v případě systému Windows Vista či 7)
- 512 MB a více volného místa na pevném disku
- Port USB
- XGA (1024 H x 768 V pixelů) a větší displej

\*Aplikujte nejnovější aktualizaci SP (service pack).

## Příslušné průmyslové videoscropy

- IPLEX FX (typ IV8000-2)
- IPLEX LX
- IPLEX LT
- IPLEX UltraLite

[www.olympus-ims.com](http://www.olympus-ims.com)

**OLYMPUS**

**OLYMPUS INDUSTRIAL SYSTEMS EUROPA**  
Stock Road, Southend on Sea, Essex, SS2 5QH, United Kingdom  
Tel: 44 (0)1702 616333 E-mail: [industrial@olympus.co.uk](mailto:industrial@olympus.co.uk)

**OLYMPUS CZECH GROUP SPOL.S.R.O. ČLEN KONCERNU**  
Evropska 176, 160 41 Praha 6, Czech republic  
Tel: +420 2 2198 5111 E-mail: [info-industrial@olympus.cz](mailto:info-industrial@olympus.cz)

V případě dotazů kontaktujte  
[www.olympus-ims.com/contact-us](http://www.olympus-ims.com/contact-us)

• Společnost OLYMPUS CORPORATION je certifikována podle ISO9001 / ISO14001.  
Všechny technické údaje se mohou bez upozornění změnit.  
Všechny značky jsou ochranné známky a registrované ochranné známky svých vlastníků a třetích stran.  
Copyright © 2012, Olympus Corporation