

**Guide tube for IPLEX G, IPLEX G Lite  
MAJ-2341, MAJ-2342**

**1 Intended use**

This product is intended to be used in combination with the 6 mm type of the IPLEX G or IPLEX G Lite. For additional information, refer to the IPLEX G or IPLEX G Lite instruction manual.

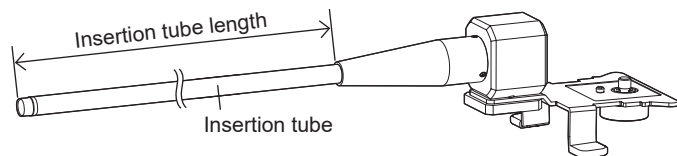
**2 Package contents**

- Guide tube main body (with belt) .....Either one of followings  
7.5m (MAJ-2341)  
10m (MAJ-2342)
- Guide tube bag ..... 1
- Instructions (this leaflet) ..... 1

Match all the items in the package with the components listed above. If you have any question regarding the usability of the main body or an accessory, do not use it. Contact EVIDENT.

**3 Specifications**

	MAJ-2341	MAJ-2342
Outer diameter of insertion tube	Φ9.9 mm	Φ9.9 mm
Insertion tube length	7285 mm	9755 mm
Weight	0.83 kg	1.01 kg



**4 Handling precautions**

- Do not bend the insertion tube of the guide tube to the radius R100 mm or less.
- After use, clean this product referring to the IPLEX G or IPLEX G Lite instruction manual.

**5 Storage precautions**

- After use, remove this product from the scope and store it safely.
- Do not expose this product to high temperature, high humidity, direct sunlight or radioactive rays.

**6 Troubleshooting and repairs**

- If you suspect even the slightest problem, please contact immediately EVIDENT.

Manufactured by  
**EVIDENT CORPORATION**  
6666 Inatomi, Tatsuno-machi, Kamiina-gun, Nagano 399-0495, Japan



MM3008 04 Issued in July, 2022

Industrial Endoscope Accessory

Printed in Japan 00000000 \*0000

**IPLEX G, IPLEX G Lite 用ガイドチューブ  
MAJ-2341, MAJ-2342**

**1 本製品の使用目的**

本製品は、6mmタイプの IPLEX G または IPLEX G Lite と組み合わせて使用してください。使用に際して、以下に示した項目以外については、IPLEX G または IPLEX G Lite の取扱説明書に従ってください。

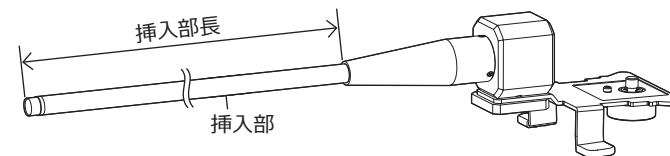
**2 梱包品の確認**

- ガイドチューブ本体(ベルト付き) .....いずれか1  
7.5m (MAJ-2341)  
10m (MAJ-2342)
- ガイドチューブバッグ ..... 1
- 取扱説明書(本書) ..... 1

本体および付属品を確認してください。万一本体および付属品に疑問点がある場合は、使用しないで直ちにお買い上げになった販売店または当社支店、営業所にご連絡ください。

**3 仕様**

	MAJ-2341	MAJ-2342
挿入部外径	Φ9.9mm	Φ9.9mm
挿入部長	7285mm	9755mm
質量	0.83kg	1.01kg



**4 取り扱い上の注意**

- ガイドチューブ本体の挿入部を半径R100mm以下に曲げないでください。
- IPLEX G または IPLEX G Lite の取扱説明書を参照して使用後の清掃をしてください。

**5 保管上の注意**

- 使用後は、スコープから取り外して保管してください。
- 高温・高湿および直射日光や放射線の当たる場所には置かないでください。

**6 故障、修理について**

- 少しでも不具合を感じた場合には、直ちにお買い上げになった販売店または当社支店、営業所にお問い合わせください。

株式会社エビデント EVIDENT Customer Information Center  
お客様相談センター

☎ 0120-58-0414 受付時間 平日9:00~17:00

※携帯・PHSからもご利用になれます。  
生物・工業用顕微鏡 E-mail: ot-cic-microscope@olympus.com  
工業用内視鏡 E-mail: ot-cic-inspro@olympus.com

工業用内視鏡アクセサリ

## IPLEX G、IPLEX G Lite 专用导管 MAJ-2341, MAJ-2342

### 1 用途

本产品和6mm型的 IPLEX G或IPLEX G Lite 组合使用。  
有关更多信息, 请参阅 IPLEX G或IPLEX G Lite 使用说明书。

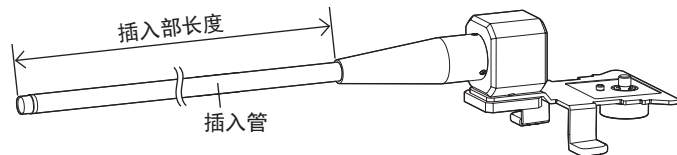
### 2 包装内容

- 导管主机 (附有钩和环紧固件) ..... 下列中的一个型式  
7.5m (MAJ-2341)  
10m (MAJ-2342)
- 导管保管包 ..... 1
- 说明书 (本页) ..... 1

请将包装内的物品与上面所列的部件进行比对。如对主体或配件有任何疑问, 请勿继续使用, 应与仪景通联系。

### 3 规格

	MAJ-2341	MAJ-2342
插入部外径	Φ9.9 mm	Φ9.9 mm
插入部长度	7285 mm	9755 mm
重量	0.83 kg	1.01 kg



### 4 操作注意事项

- 切勿将插入部弯成半径R100mm以下。
- 使用后, 务请按照 IPLEX G或IPLEX G Lite 使用说明书所述的清洁方法清洁本产品。

### 5 存放注意事项

- 使用后, 务请从工业视频内窥镜卸下本产品并保管。
- 切勿将本产品置于高温的、高湿度的、阳光直射的或放射线照射的地方。

### 6 故障排除与维修

- 不管任何现象, 如果发现了异常情况, 务请立刻与仪景通联系。

销售商名称 - 地址

2022年7月发行

## 仪景通光学科技(上海)有限公司

总部: 中国(上海)自由贸易试验区日樱北路199-9号102及302部位

北京分公司: 北京市朝阳区酒仙桥路10号1幢一层102室

售后服务热线: 400-969-0456