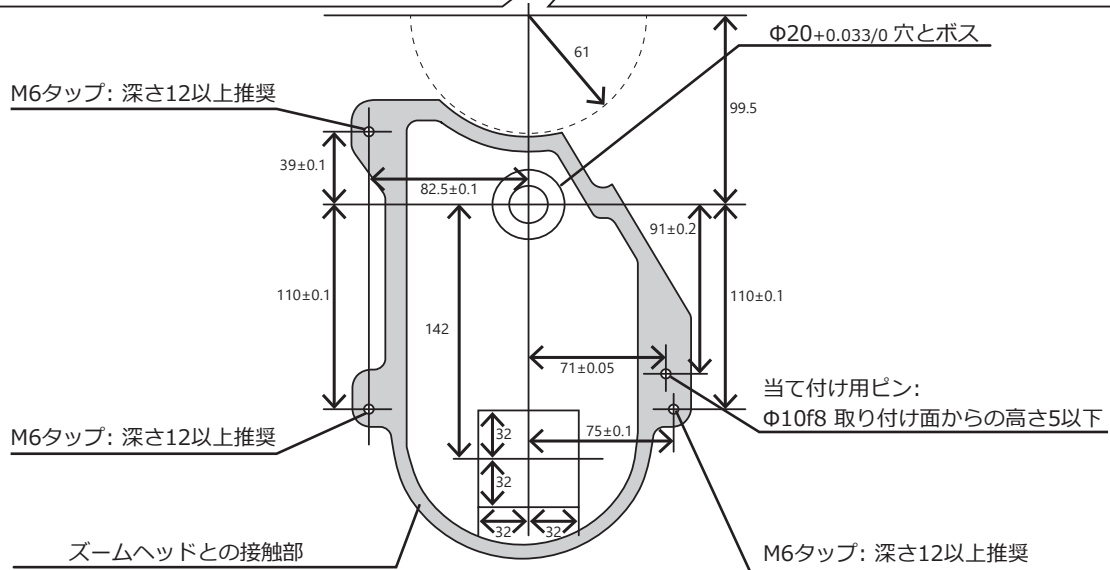
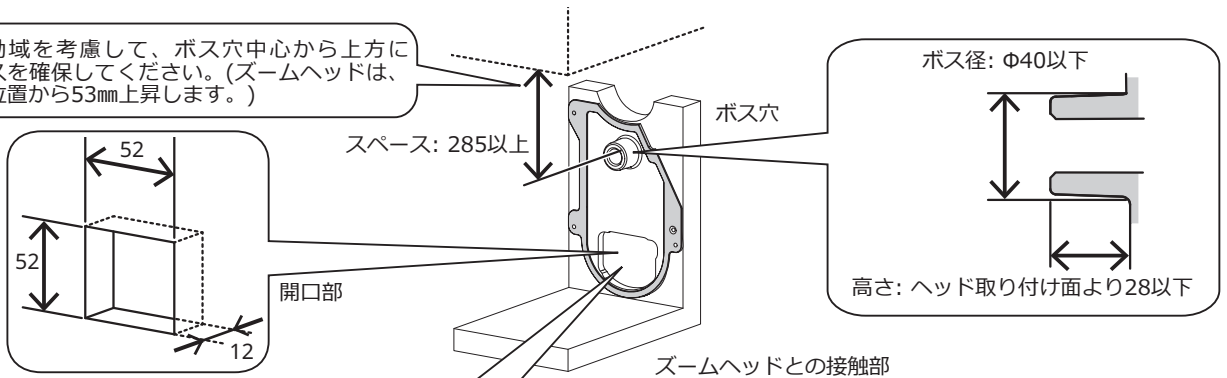


ズームヘッドの取り付けについて

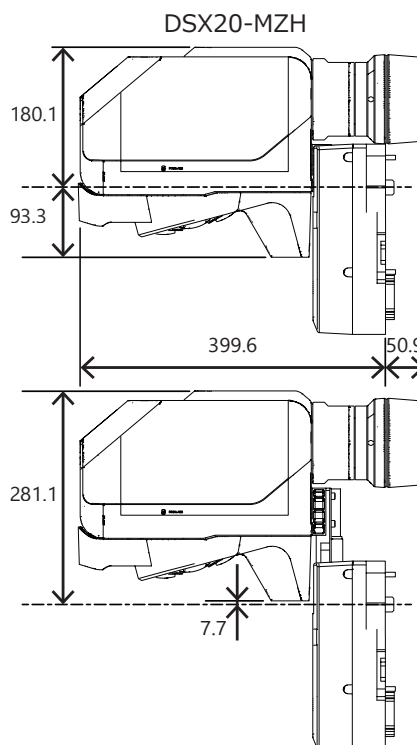
ズームヘッドをお客様のシステムに組み込む場合、下記の寸法を参考に架台には、ボス穴(Φ20)、M6タップ(3カ所)、当て付け用ピンをご用意ください。ズームヘッドと架台との接触部は隙間がないようにしてください。ゴミや水などが入り込み、製品が破損する恐れがあります。ズームヘッドの背面には静電気対策のためにカバーを設けています。カバーを外したり、基板に触れたりしないようにご注意ください。ズームヘッドの傾きは±90°の範囲内でご使用ください。レボルバーの回転は正立状態で行ってください。お客様のシステムに組み込んだ場合はメーカーによる校正および測定精度の保証は行っておりません。また、ズームヘッドを組み合わせた状態で、お客様のご使用する場所(国)で要求される法規制に準拠することを確認ください。

ズームヘッドの上下動域を考慮して、ボス穴中心から上方に285mm以上のスペースを確保してください。(ズームヘッドは、初期化時に取り付けた位置から53mm上昇します。)

(単位: mm)
公差は推奨です



ズームヘッドの可動域



Evident Corporation

6666 Inatomi, Tatsuno-machi, Kamiina-gun, Nagano 399-0495, Japan

株式会社エビデント

Evident Customer Information Center

お客様相談センター

受付時間 平日 9:00～17:00

☎ 0120-58-0414

※フリーダイヤルが利用できない場合

03-6901-4200

生物・工業用顕微鏡 E-mail: ot-cic-microscope@evidentscientific.com

销售商名称 - 地址

仪景通光学科技（上海）有限公司

总部：中国（上海）自由贸易试验区日樱北路 199-9 号 102 及 302 部位

北京分公司：北京市朝阳区酒仙桥路 10 号 1 幢一层 102 室

售后服务热线：400-969-0456

Life science solutions

ライフサイエンスソリューション

生命科学领域

Service Center / お問い合わせ / 服务中心



[https://www.olympus-lifescience.com/
support/service/](https://www.olympus-lifescience.com/support/service/)

Official website / 公式サイト / 官网



<https://www.olympus-lifescience.com>

Industrial solutions

産業ソリューション

工业领域

Service Center / お問い合わせ / 服务中心



[https://www.olympus-ims.com/
service-and-support/service-centers/](https://www.olympus-ims.com/service-and-support/service-centers/)

Official website / 公式サイト / 官网



<https://www.olympus-ims.com>